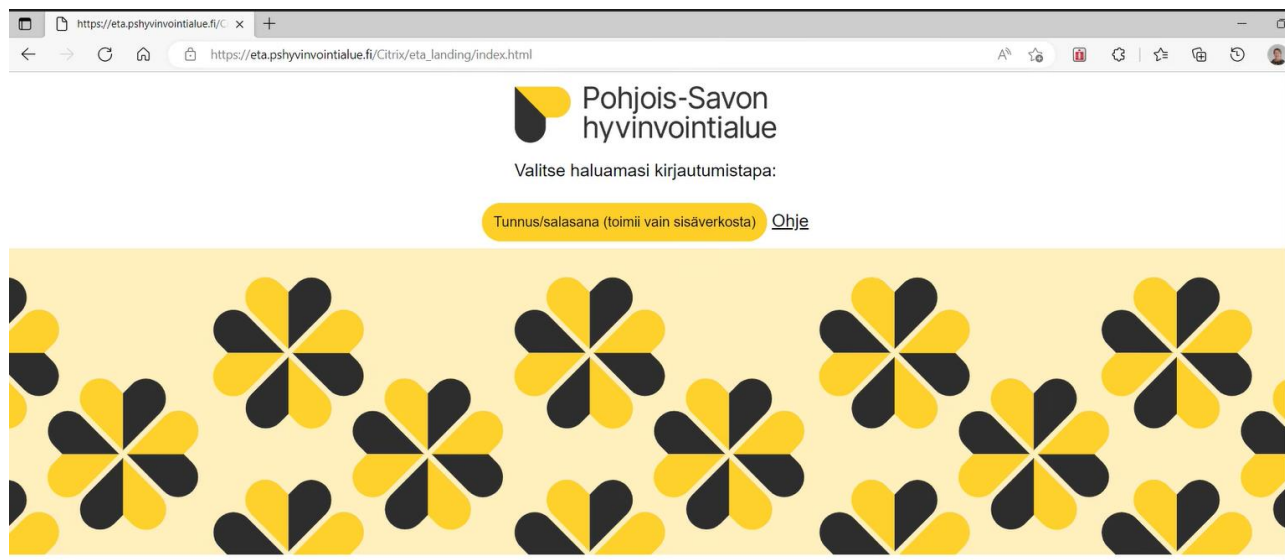
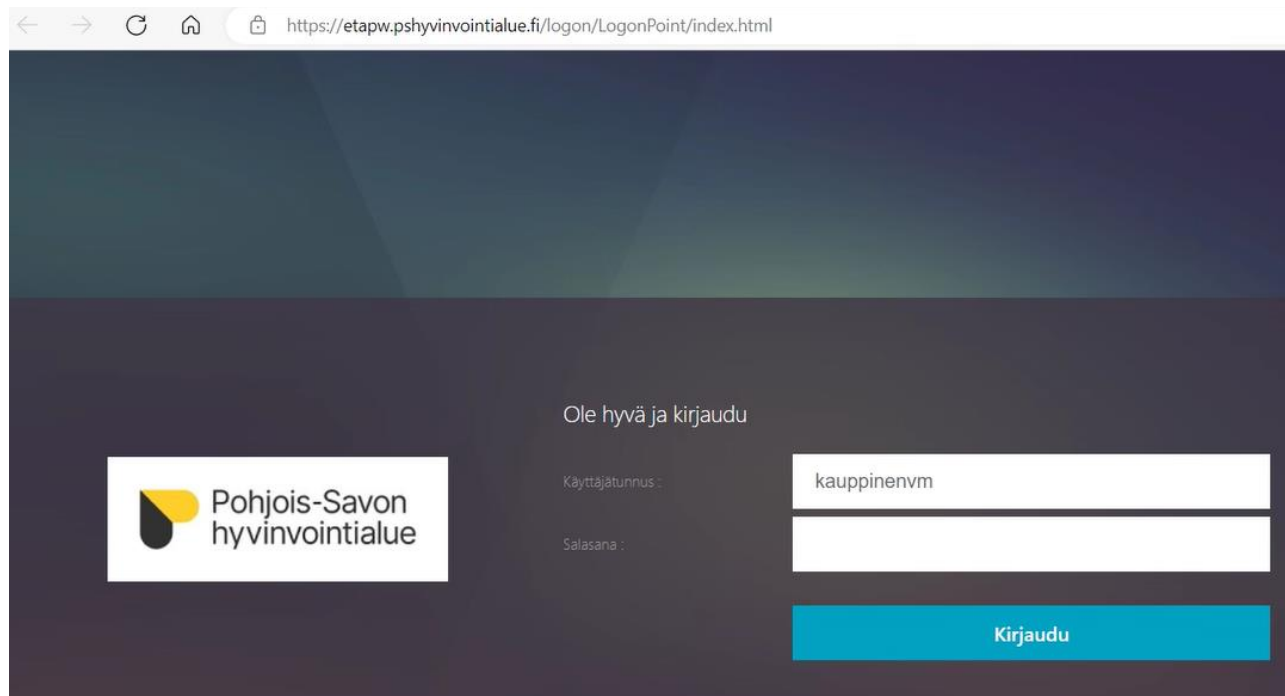


## Citrix käyttöohje/PSHVA työpöydän avaaminen eta.pshyvinvointialue.fi -portaalista

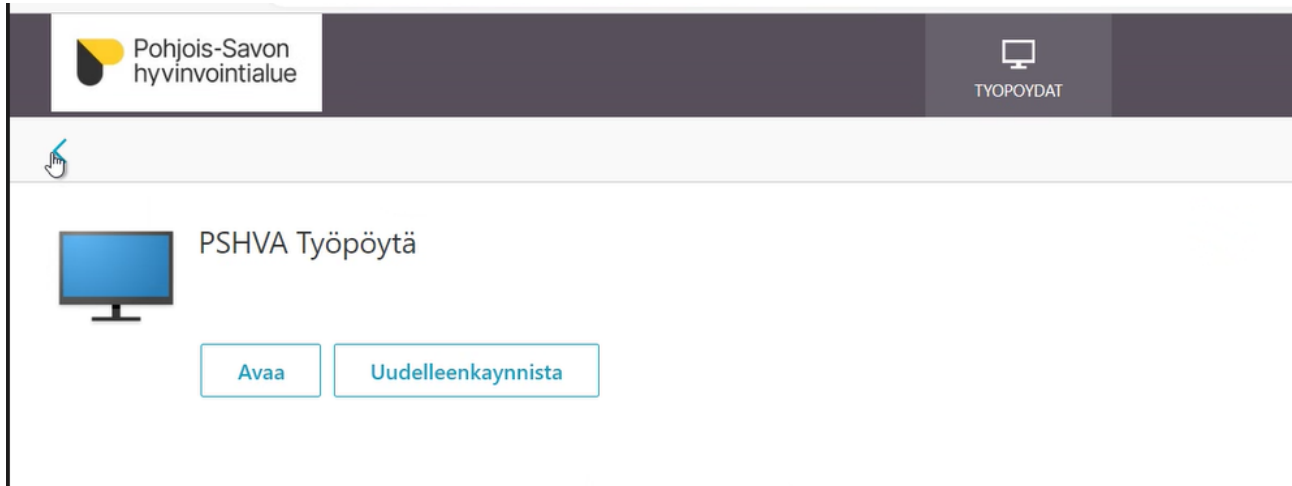
Mene selaimella osoitteeseen <https://eta.pshyvinvointialue.fi>



Anna käyttäjätunnuksesi sekä salasana.



Työpöytä avautuu "Avaa" painikkeesta.



Kirjaudu selaimella D10 asianhallintaan (esim. Chrome, Firefox, Edge):

<https://d10-pshva.oncloudos.com/dynasty>.

Linkki käyttöohjeeseen, jossa kuvattuna myös mahdollisia virhetilanteita:

[https://eta.pshyvinvointialue.fi/Citrix/eta\\_landing/ohjeet/pohjois-savon\\_hyvinvointialueen\\_portaalin\\_eta.pshyvinvointialue.fi\\_tunnus\\_salasanakirjautuminen.pdf](https://eta.pshyvinvointialue.fi/Citrix/eta_landing/ohjeet/pohjois-savon_hyvinvointialueen_portaalin_eta.pshyvinvointialue.fi_tunnus_salasanakirjautuminen.pdf)